

Organisatorisches



Teilnahmegebühr

560 € inkl. MwSt.
(inkl. Unterrichtsmaterialien, Kaffeepausen,
Mittagessen und Getränken während der
Veranstaltung)

Online-Anmeldung unter

www.wuerzburger-aerzte-akademie.de



Veranstaltungsort

MHH - Medizinische Hochschule Hannover
Carl-Neuberg-Straße 1
30625 Hannover



Zertifizierung

Der identische Vorgänger-Grundkurs Echo-
kardiographie wurde mit 22 Fortbildungs-
punkten von der Bayerischen Landesärzte-
kammer anerkannt.



Bewertung

Veranstalter des Kurses ist die Würzburger
Ärzte Akademie GbR. Über 2000 Teilnehmer
unserer Kurse sind der Meinung: "Sehr
gut" (Gesamtnote 1,4).

Mit freundlicher Unterstützung von:

(Stand bei Drucklegung)

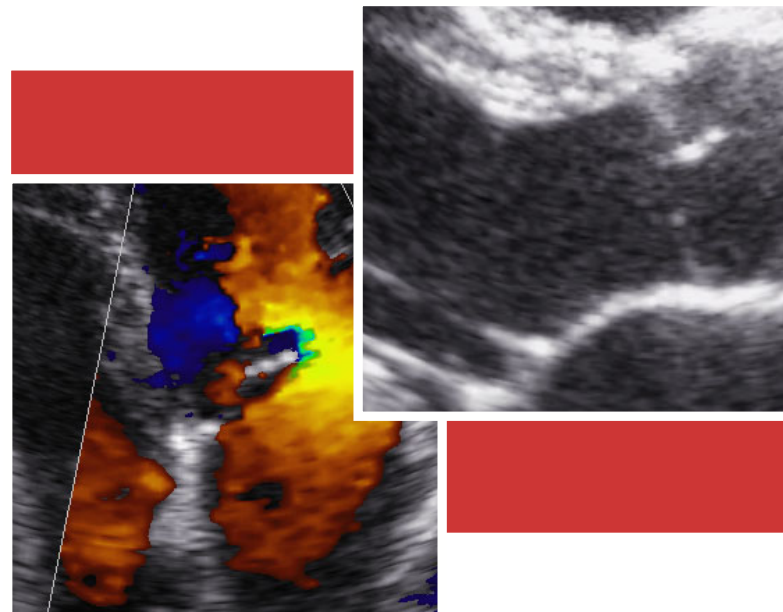
PHILIPS

Offenlegung der Unterstützung gemäß erweiterter Transparenzvorgabe des FSA-Kodex Fachkreise (§20 Abs. 5): Stellung von Ultraschallgeräten, Gegenwert von 1500 €; Gegenleistung: Nennung als Sponsor, Verwendung der Geräte im Kurs.

Grundkurs Echokardiographie

04./05. Mai 2019

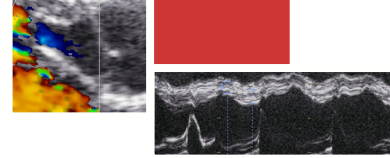
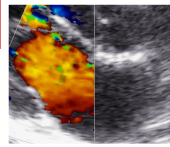
Hannover



Unter der Schirmherrschaft der

 **22 CME-
Punkte
beantragt**

MHH
Medizinische Hochschule
Hannover
Kardiologie und
Angiologie



Liebe Kolleginnen und Kollegen,

wir möchten Sie herzlich zum Grundkurs Echokardiographie nach Hannover einladen.

Der Kurs richtet sich an alle, die die Standard-Echokardiographie in der täglichen Praxis benötigen.

Ziel des Kurses ist es, den Absolventen dieses Kurses die eigenständige Durchführung und Beurteilung der echokardiographischen Standarduntersuchung zu vermitteln.

Es wurde ein genau auf diese Bedürfnisse zugeschnittenes Kursprogramm erstellt, das sich durch einen hohen Praxisanteil und ein speziell entwickeltes Echo-Simulationsprogramm auszeichnet.

Dieser etablierte Kurs wurde von bisher über 1500 Teilnehmern mit der Durchschnittsnote 1,4 bewertet.

Lassen auch Sie sich von diesem innovativen Kurskonzept überzeugen.

Mit kollegialen Grüßen,

Prof. Dr. Markus Niemann
Wissenschaftlicher Leiter
Würzburger Ärzte Akademie GbR

Prof. Dr. Johann Bauersachs
Direktor der Klinik für Kardiologie
und Angiologie MHH

Dr. Dominik Berliner
Oberarzt Echokardiographie MHH

Programm

Samstag, 04.05.2019

- 09:00-09:15 Begrüßung und Einführung
- 09:15-10:15 Schnittebenen und EF
- 10:15-13:30 Block A: Linker Ventrikel & M-Mode
Kaffeepause von 11:00-11:15
- 13:30-14:30 Mittagspause
- 14:30-15:30 Diastolische Funktion
- 15:30-18:45 Block B: Funktionsbeurteilung und
Rechter Ventrikel
Kaffeepause von 16:15-16:30

Sonntag, 05.05.2019

- 08:30-09:30 Klappenerkrankungen
- 09:30-12:45 Block C: Aorten- und Mitralklappe
Kaffeepause von 10:15-10:30
- 12:45-13:30 Mittagspause
- 13:30-14:15 Die echokardiographische
Standarduntersuchung
- 14:15-17:30 Block D: Kardiomyopathien, Notfälle
Kaffeepause von 15:00-15:15

Jeder Block beinhaltet 1½ Stunden Praxis. Der Praxisteil besteht aus 2 Elementen: Selbständiges Schallen begleitet von erfahrenen Dozenten (in der Regel 3 Teilnehmer je Gerät) und die Bearbeitung echter Echo-Fälle am PC-Simulator. Es ergeben sich so insgesamt 6 Stunden Praxisanteil.