

Organisatorisches



Teilnahmegebühr

540 € inkl. MwSt.
(inkl. Unterrichtsmaterialien, Kaffeepausen,
Mittagessen und Getränken während der
Veranstaltung)

Online-Anmeldung unter

www.wuerzburger-aerzte-akademie.de



Veranstaltungsort

Burkardushaus - Tagungszentrum
Am Bruderhof 1
97070 Würzburg (Innenstadt)



Zertifizierung

Der identische Vorgänger-Grundkurs Echo-
kardiographie wurde mit 22 Fortbildungs-
punkten von der Bayerischen Landesärzte-
kammer anerkannt.



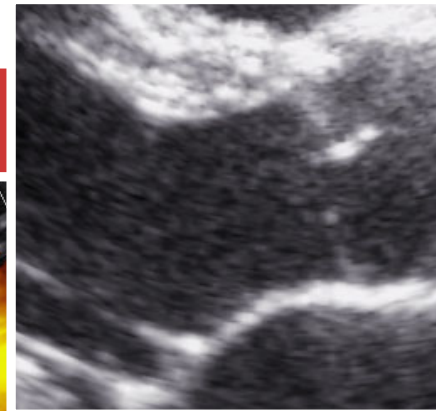
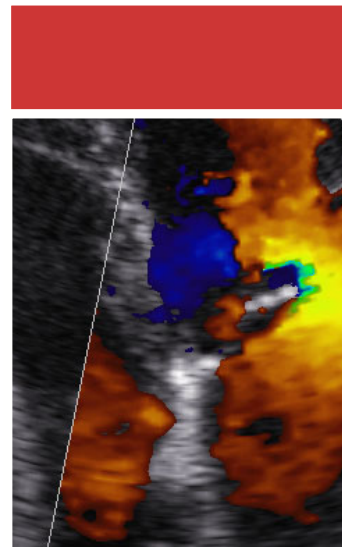
Bewertung

Über 1800 Teilnehmer unserer Kurse sind
der Meinung: "Sehr gut" (Gesamtnote 1,4).

Grundkurs Echokardiographie

16./17. Februar 2019

Würzburg



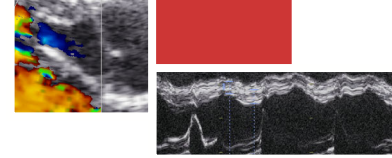
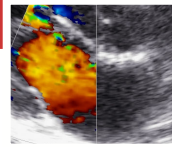
Mit freundlicher Unterstützung von:

mindray
healthcare within reach

Offenlegung der Unterstützung gemäß erweiterter Transparenzvorgabe des
FSA-Kodex Fachreise (§20 Abs. 5):
Mindray: Stellung von Ultraschallgeräten, Gegenwert von 1500 €; Gegenlei-
stung: Nennung als Sponsor, Verwendung der Geräte im Kurs.

**22 CME-
Punkte
beantragt**

Wissenschaftliche Leitung
Prof. Dr. med. M. Niemann



Liebe Kolleginnen und Kollegen,

Die Würzburger Ärzte Akademie lädt Sie sehr herzlich zum mittlerweile 23. Grundkurs Echokardiographie ein.

Der Kurs richtet sich an alle, die die Standard-Echokardiographie in der täglichen Praxis benötigen.

Ziel des Kurses ist es, den Absolventen dieses Kurses die eigenständige Durchführung und Beurteilung der echokardiographischen Standarduntersuchung zu vermitteln.

Es wurde ein genau auf diese Bedürfnisse zugeschnittenes Kursprogramm erstellt, das sich durch einen hohen Praxisanteil und ein speziell entwickeltes Echo-Simulationsprogramm auszeichnet.

Dieser etablierte Kurs wurde von bisher über 1500 Teilnehmern mit der Durchschnittsnote 1,4 bewertet.

Wir würden uns freuen, wenn wir auch Sie mit unserem innovativen Kurskonzept überzeugen dürfen.

Mit kollegialen Grüßen,

Prof. Dr. med. Markus Niemann

Wissenschaftlicher Leiter

Der Kursleiter Prof. Dr. med. M. Niemann ist Autor von über 45 Original- und Übersichtsarbeiten der Echokardiographie. Seine Professur an der Hochschule Furtwangen beinhaltet u.a. die Lehrgebiete Ultraschall und kardiale Bildgebung. Zudem ist er als Consultant Echokardiographie am Unispital Zürich tätig. Er gründete 2011 die Würzburger Ärzte Akademie.

www.wuerzburger-aerzte-akademie.de

Programm

Samstag, 16.02.2019

- 09:00-09:15 Begrüßung und Einführung
- 09:15-10:15 Schnittebenen und EF
- 10:15-13:30 Block A: Linker Ventrikel & M-Mode
Kaffeepause von 11:00-11:15
- 13:30-14:30 Mittagspause (Buffet)
- 14:30-15:30 Diastolische Funktion
- 15:30-18:45 Block B: Funktionsbeurteilung und Rechter Ventrikel
Kaffeepause von 16:15-16:30

Sonntag, 17.02.2019

- 08:30-09:30 Klappenerkrankungen
- 09:30-12:45 Block C: Aorten- und Mitralklappe
Kaffeepause von 10:15-10:30
- 12:45-13:30 Mittagspause (Buffet)
- 13:30-14:15 Die echokardiographische Standarduntersuchung
- 14:15-17:30 Block D: Kardiomyopathien, Notfälle
Kaffeepause von 15:00-15:15

Jeder Block beinhaltet 1½ Stunden Praxis. Der Praxisteil besteht aus 2 Elementen: Selbständiges Schallen begleitet von erfahrenen Dozenten (in der Regel 3 Teilnehmer je Gerät) und die Bearbeitung echter Echo-Fälle am PC-Simulator. Es ergeben sich so insgesamt 6 Stunden Praxisanteil.

www.wuerzburger-aerzte-akademie.de