

## Organisatorisches



### Teilnahmegebühr

409 Euro inkl. MwSt.  
(Endpreis inkl. Unterrichtsmaterialien,  
Kaffeepausen, Mittagessen und Getränken  
während der Veranstaltung)



### Veranstaltungsort

Hochschule Furtwangen  
Jakob-Kienzle-Str. 17  
78054 Villingen-Schwenningen



### Zertifizierung

Es wurden 16 Fortbildungspunkte bei der  
Baden-Württembergischen Landesärztekam-  
mer beantragt.



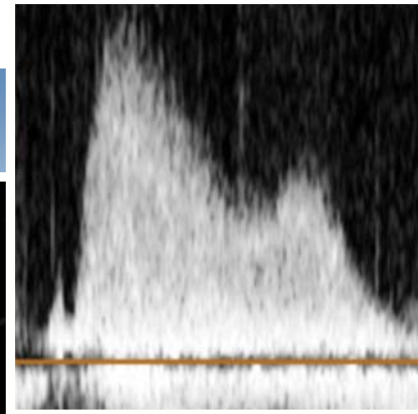
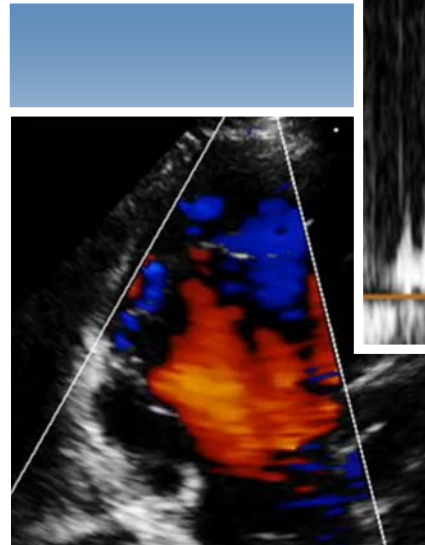
### Bewertung

Über 1800 Teilnehmer unserer Kurse sind  
der Meinung: "Sehr gut" (Gesamtnote 1,4).

Online Anmeldung unter  
[www.wuerzburger-aerzte-akademie.de](http://www.wuerzburger-aerzte-akademie.de)

## Spezialkurs Echokardiographie

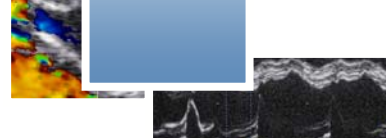
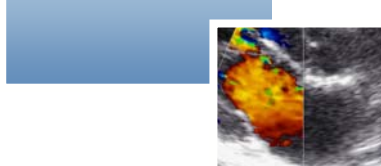
Diastole,  
Rechter Ventrikel



16 CME-  
Punkte  
beantragt

Villingen-Schwenningen  
22./23. September 2018

Wissenschaftliche Leitung  
Prof. Dr. med. M. Niemann



## Liebe Kolleginnen und Kollegen,

Ich lade Sie sehr herzlich zum Spezialkurs Echokardiographie mit den Themen Diastole und rechter Ventrikel in Villingen-Schwenningen ein.

Von allen bildgebenden Modalitäten liefert die Echokardiographie auch heute noch die umfassendste Aussage zur Diastole. Jedoch erscheint die Bestimmung der Diastole häufig schwierig und unübersichtlich. Ähnlich verhält es sich mit dem rechten Ventrikel, bisweilen auch als der „vergessene“ Ventrikel in der Echokardiographie bezeichnet. Mit diesem Kurs wollen wir Ihnen die vielfältigen Analysemöglichkeiten dieser beiden echokardiographischen „Herausforderungen“ vermitteln, damit Sie diese sicher im klinischen Alltag anwenden können.

Unser Akademie-eigenes Echokardiographie-Simulationsprogramm kommt auch in diesem Spezialkurs zum Einsatz - so können Sie mehr Pathologien sehen und begreifen.

Mit kollegialen Grüßen,

Prof. Dr. med. Markus Niemann

Wissenschaftlicher Leiter

Der Kursleiter Prof. Dr. med. M. Niemann ist Autor von über 45 Original- und Übersichtsarbeiten der Echokardiographie. Seine Professur an der Hochschule Furtwangen beinhaltet u.a. die Lehrgebiete Ultraschall und kardiale Bildgebung. Zudem ist er als Consultant Echokardiographie am Unispital Zürich tätig. Er gründete 2011 die Würzburger Ärzte Akademie.

[www.wuerzburger-aerzte-akademie.de](http://www.wuerzburger-aerzte-akademie.de)

## Programm

### Samstag, 22.09.2018

- 10:00-11:15** Grundlagen der Diastole  
Routine-Diagnostik der diastolischen LV-Funktion  
Kleine Kaffeepause von **11:15-11:30**
- 11:30-12:45** Erweiterte Diagnostik der LV-Diastole
- 12:45-13:45** Mittagessen
- 13:45-15:45** Rolle des Perikards und des Vorhofs  
Diastole des rechten Herzens  
Kleine Kaffeepause von **15:45-16:00**
- 16:00-17:45** Diastole bei speziellen Erkrankungen  
Diastolische Herzinsuffizienz

### Sonntag, 23.09.2018

- 09:30-12:30** Schnittebenen und Funktionsbeurteilung  
des rechten Ventrikels  
Kleine Kaffeepause von **11:00-11:15**
- 12:30-13:30** Mittagessen
- 13:30-14:30** Hämodynamik des rechten Herzens  
Pulmonalarterielle Hypertonie
- 14:30-17:00** Besondere Erkrankungen des rechten  
Herzens inkl. angeborener Herzfehler  
Kleine Kaffeepause von **15:30-15:45**

[www.wuerzburger-aerzte-akademie.de](http://www.wuerzburger-aerzte-akademie.de)